




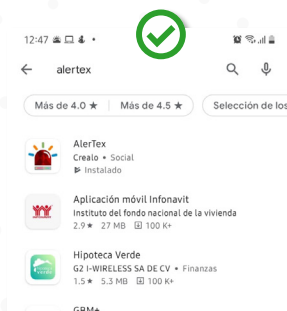
PASOS PARA DESCARGAR LA APLICACIÓN MÓVIL **ALERTEX** Botón de Pánico




1. Ingresa a la
PlayStore o
AppStore




2. Busca
ALERTEX



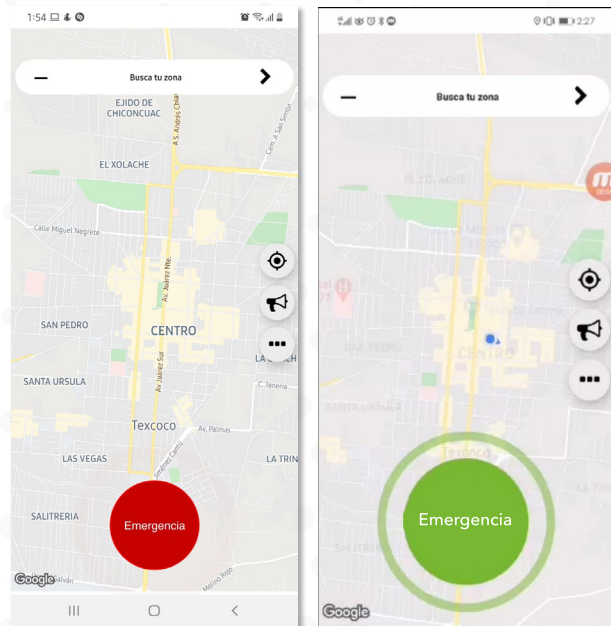
3. Da clic
en **instalar**



4. Regístrate
en automático
con tu cuenta
de **Facebook**
o **Google**.



5. La alarma del **BOTÓN DE PÁNICO** se **ACTIVA**
en cuanto se toca y cambia a color **VERDE**.



6. Te aparecerá
el mensaje:
ALERTA ENVIADA.



7. La policía se dirigirá
hacia tu ubicación o se
comunicarán vía telefónica



NOTA: Si presionaste el botón por error tienes **5 segundos** para desactivarlo. Recuerda usar el botón sólo para emergencias, **¡NO ES UN JUEGO!**, podrías robar el tiempo que se utiliza para una emergencia real.